

Westlaw® Canada

Fiche de consultation rapide

Déterminer votre meilleure méthode de recherche

Pour vous aider à faire des recherches en ligne complètes et efficaces, Westlaw Canada met à votre disposition trois méthodes de recherche: la recherche avec écrans de recherche, avec termes et opérateurs et en langage naturel.

Plusieurs facteurs déterminent la méthode de recherche qui s'applique à vos besoins, notamment le type de renseignements que vous recherchez ou votre niveau de connaissances sur l'utilisation de Westlaw Canada. *Si vous n'arrivez pas à trouver les documents dont vous avez besoin avec une méthode de recherche, il vous serait utile d'en essayer une autre.*

Écrans de recherche

Ces écrans de recherche conviviaux sont conçus de manière à vous aider à effectuer une recherche dans des sources d'information fréquemment consultées, telles que la jurisprudence, la législation, le Canadian Abridgment, le Canadian Encyclopedic Digest, l'Index à la documentation juridique au Canada, les documents de politique et la doctrine. Les écrans de recherche sont personnalisés par type de document, et vous pouvez y accéder à partir de la page d'accueil. Ils contiennent des champs de recherche préétablis, des boîtes de sélection et des menus déroulants qui vous permettent de raffiner votre recherche, et ils fonctionnent tous d'une manière similaire.

Après avoir sélectionné un écran de recherche à partir de la page d'accueil, entrez vos termes recherchés et, si vous le désirez, limitez votre requête avec divers champs ou d'autres restrictions. Vous n'avez pas besoin de connaître la syntaxe spécifique de recherche, les symboles des opérateurs booléens ou les identificateurs des banques de données.

1 Entrez vos termes recherchés et sélectionnez un opérateur de recherche dans le menu déroulant *Les résultats doivent contenir*. Subsidairement, entrez vos termes recherchés et vos opérateurs dans la case **Recherche dans tout le document** et laissez le menu déroulant *Les résultats doivent contenir* à sa sélection par défaut **L'un ou l'autre de ces termes**.

2 Limitez votre requête en utilisant des champs préétablis, des boîtes de sélection et des menus déroulants.

Image 1

Termes et opérateurs

La méthode de recherche avec termes et opérateurs est basée sur la logique booléenne. Entrez une requête qui contient des termes clés pour votre recherche ainsi que des opérateurs qui spécifient la relation qui existe entre ces termes. Pour accéder à la page de recherche avec termes et opérateurs, cliquez sur [Recherche avec termes et opérateurs](#) qui se trouve dans la partie supérieure droite de l'un ou l'autre des écrans de recherche ou cliquez sur le nom d'une banque de données dans le répertoire des banques de données.

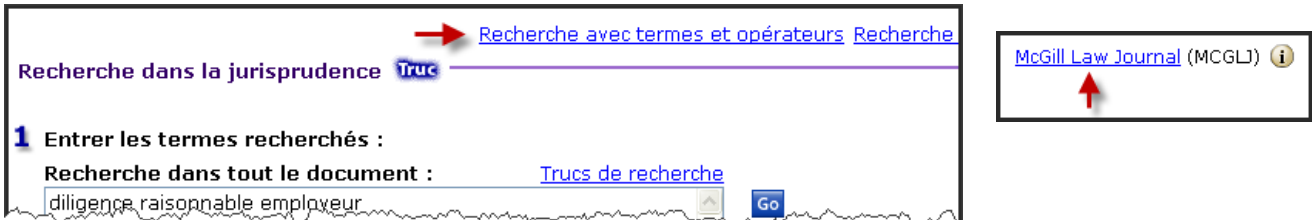


Image 2

- 1 Nom et identificateur de la base de données.
- 2 Entrez vos termes recherchés et vos opérateurs booléens.
- 3 Utilisez ces menus déroulants pour limiter votre recherche.
- 4 Sélectionnez n'importe quelle combinaison de ces opérateurs booléens pour votre recherche.

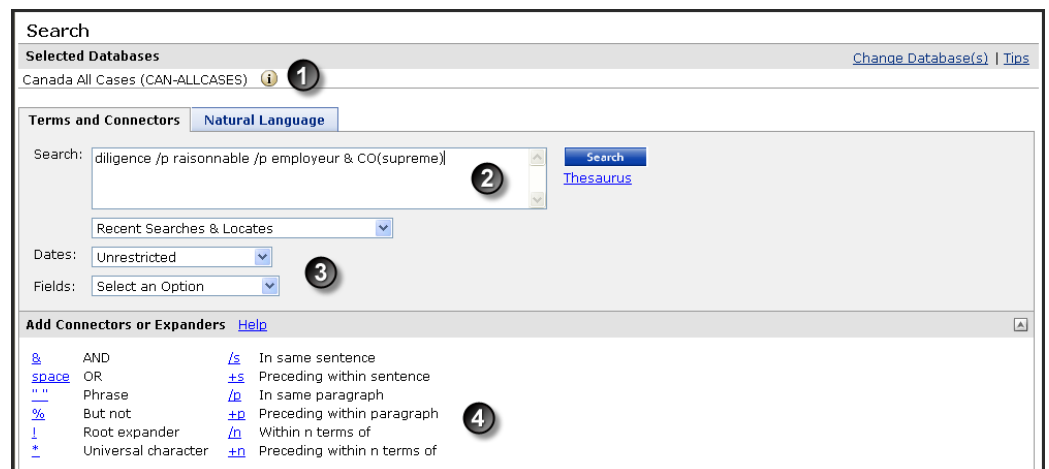


Image 3

Langage naturel

La recherche en langage naturel vous permet d'utiliser dans votre requête un langage clair afin de repérer des documents pertinents dans une banque de données spécifique. Vous n'avez pas besoin de connaître la syntaxe spécifique de recherche ou les symboles des opérateurs de recherche. Ce mode de recherche est utile lorsque vous effectuez une recherche sur des concepts vastes et que les écrans de recherche ou votre recherche avec termes et opérateurs ne vous permettent pas de trouver l'information que vous cherchez. Entrez une description de votre question, et Westlaw Canada affichera un maximum de 100 documents qui correspondent de façon statistique aux concepts qui se trouvent dans votre description. Westlaw Canada repère des expressions juridiques dans votre description (telles que *prescription acquisitive* et *circonstances atténuantes*), il retire les termes courants (tels que *est* et *pour*) et il génère des variantes de termes (telles que *diffamation*, *diffamé* et *diffamateur* à partir de *diffamer*). La recherche en langage naturel est disponible dans la plupart des

banques de données. Pour effectuer une telle recherche, cliquez sur Recherche en langage naturel qui se trouve dans la partie supérieure droite de l'un ou l'autre des écrans de recherche.



Image 4

- 1 Utilisez un langage clair pour votre requête.
- 2 Limitez votre recherche avec les champs et les menus déroulants.

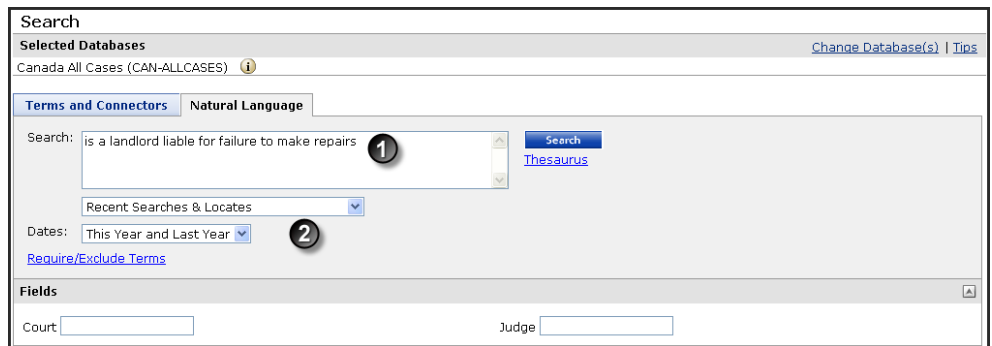


Image 5